

คู่มือการใช้งานระบบการให้บริการ E-Service การขอรับบริการจัดเก็บขยะมูลฝอยทั่วไป องค์การบริหารส่วนตำบลห้วยแก้ว อำเภอแม่ออน จังหวัดเชียงใหม่

๑. เข้าเว็บไซต์ องค์การบริหารส่วนตำบลห้วยแก้ว อำเภอแม่ออน จังหวัดเชียงใหม่

<https://www.huaykaewchiangmai.go.th>

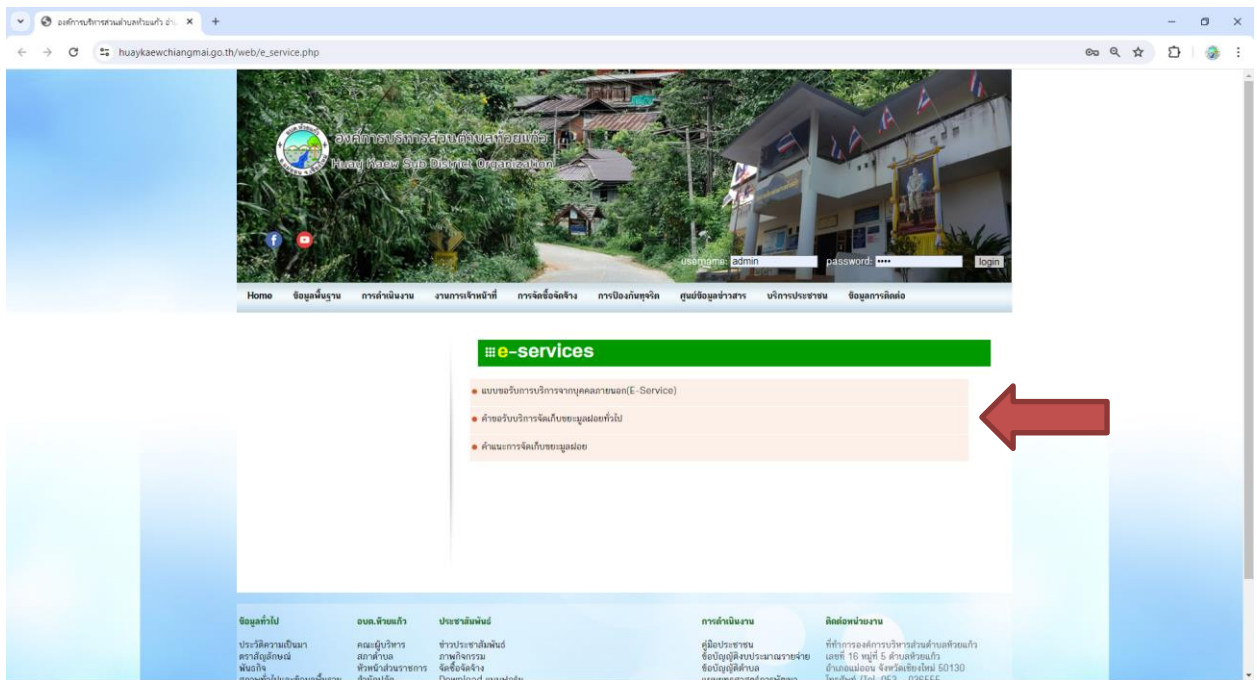


๒. กดเลือกเมนู E-Service

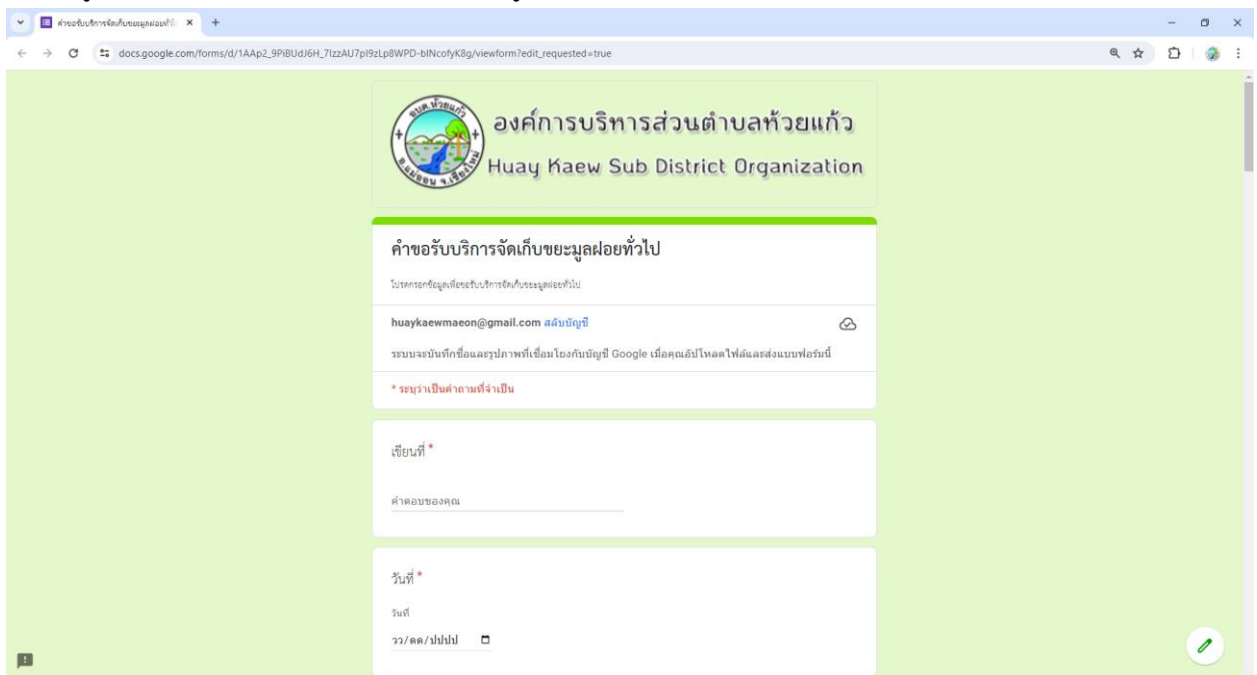


๓. จะเข้าสู่หน้าระบบ E-Service เลือก รายการที่ ๒

- คำขอรับบริการจัดเก็บขยะมูลฝอยทั่วไป



จะเข้าสู่แบบฟอร์มคำขอรับบริการจัดเก็บขยะมูลฝอยทั่วไป



๔. กรอกข้อมูลคำขอรับบริการจัดเก็บขยะมูลฝอยทั่วไป

- ๑. เขียนที่ ➤ สถานที่กรอกข้อมูล
- ๒. วันที่ ➤ วันที่กรอกข้อมูล
- ๓. ชื่อ-สกุล ➤ ชื่อ สกุล ผู้ขอรับบริการ
- ๔. อายุ ➤ อายุผู้ขอรับบริการ
- ๕. สัญชาติ ➤ สัญชาติผู้ขอรับบริการ
- ๖. อยู่บ้านเลขที่ ➤ บ้านเลขที่ผู้ขอรับบริการ
- ๗. หมู่ที่ ➤ หมู่ที่ผู้ขอรับบริการ
- ๘. ตรอก/ซอย ➤ ตรอก/ซอยผู้ขอรับบริการ
- ๙. ถนน ➤ ถนนผู้ขอรับบริการ
- ๑๐. ตำบล ➤ ตำบลผู้ขอรับบริการ
- ๑๑. อำเภอ ➤ อำเภอผู้ขอรับบริการ
- ๑๒. จังหวัด ➤ จังหวัดผู้ขอรับบริการ
- ๑๓. หมายเลขโทรศัพท์ ➤ หมายเลขโทรศัพท์ผู้ขอรับบริการ
- ๑๔. สถานที่จัดเก็บขยะ (บ้านเลขที่/บริษัท) ➤ บ้านเลขที่/สถานที่ ที่จะให้ดำเนินการจัดเก็บขยะ
- ๑๕. หมู่ ➤ หมู่ที่.....ตำบลห้วยแก้ว
- ๑๖. มีปริมาณขยะมูลฝอยเฉลี่ยวันละ ➤ ปริมาณขยะมูลฝอยเฉลี่ยต่อวัน
- ๑๗. เป็นขยะมูลฝอยประเภท ➤ เป็นขยะมูลฝอยประเภททั่วไป
- ๑๘. แนบหลักฐานและเอกสารที่แนบมาด้วย ดังนี้ (สำเนาบัตรประจำตัวประชาชน,สำเนาทะเบียนบ้าน ฯ)

กด เพิ่มไฟล์ ถ่ายรูปสำเนาบัตรประจำตัวประชาชน หรือ เอกสารที่เกี่ยวข้อง

หลักฐานและเอกสารที่แนบมาด้วย ดังนี้ (สำเนาบัตรประจำตัวประชาชน,สำเนาทะเบียนบ้าน *
๑)



 เพิ่มไฟล์

๑๙. หลักฐานการชำระค่าธรรมเนียม (ถ้ามี)

๒๐. กดเลือก ค่าจัดเก็บและขนขยะมูลฝอย รายเดือนตามปริมาณขยะต่อเดือน

- ๒๐ (ถุงขยะต่อเดือนไม่เกิน ๔ ถุง)
- ๔๐ (ถุงขยะต่อเดือนไม่เกิน ๘ ถุง)
- ๖๐ (ถุงขยะต่อเดือนไม่เกิน ๑๒ ถุง)
- ๘๐ (ถุงขยะต่อเดือนไม่เกิน ๑๖ ถุง)
- ๑๐๐ (ถุงขยะต่อเดือนไม่เกิน ๒๐ ถุง)
- ๒๐๐ (ถุงขยะต่อเดือนไม่เกิน ๔๐ ถุง)
- ๓๐๐ (ถุงขยะต่อเดือนไม่เกิน ๖๐ ถุง)

- ๔๐๐ (ถุงขยะต่อเดือนไม่เกิน ๘๐ ถุง)
- ๕๐๐ (ถุงขยะต่อเดือนไม่เกิน ๑๐๐ ถุง)
- ๑๕๐๐ (ถุงขยะต่อเดือนไม่เกิน ๒๐๐ ถุง)
- ๑๕๐ (ค่าเก็บ ขน และกำจัดมูลฝอยทั่วไปเป็นครั้งคราว)

กรอกข้อมูลเรียบร้อยแล้วส่งข้อมูล

ข้าพเจ้าขอรับรองว่าข้อความตามที่ปรากฏตามคำขอฉบับนี้เป็นจริงทุกประการ และยินยอมที่จะ
ต้องชำระค่าจัดเก็บและขนขยะมูลฝอยทั่วไปและค่าธรรมเนียมอื่น ตามข้อบัญญัติองค์การบริหาร
ส่วนตำบลห้วยแก้ว เรื่องการจัดการมูลฝอยทั่วไป พ.ศ.2561 กำหนดไว้



ส่ง

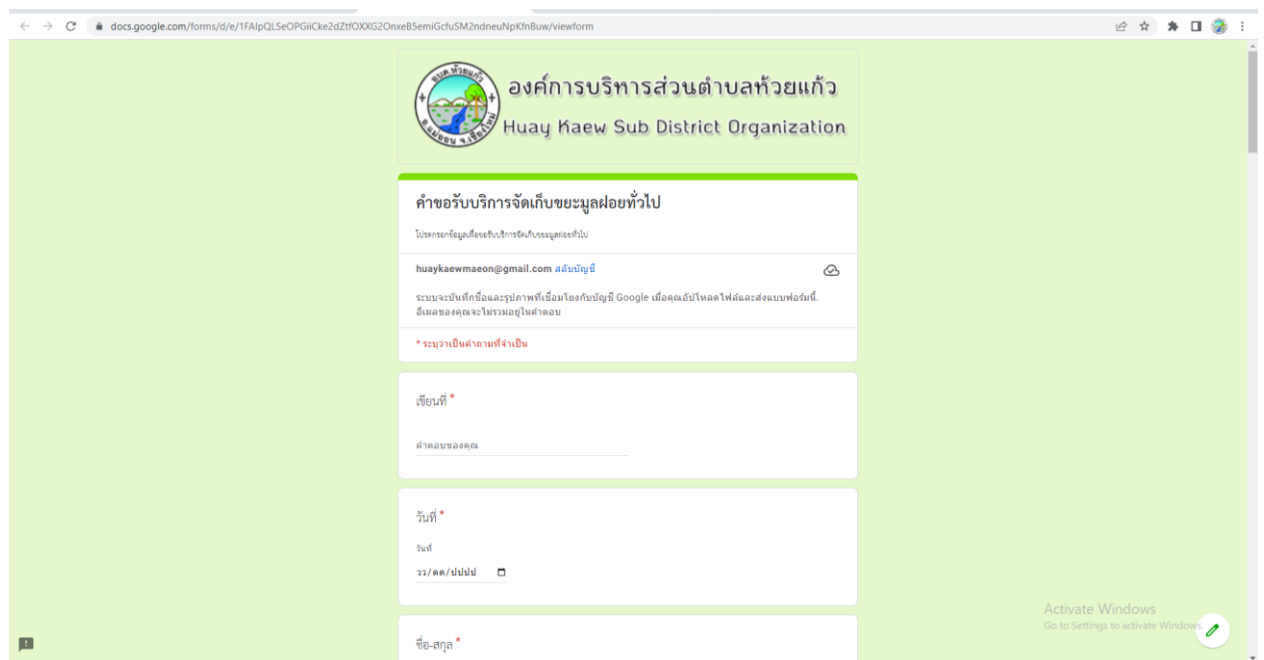
ล้างแบบฟอร์ม

ขั้นตอนและวิธีการ

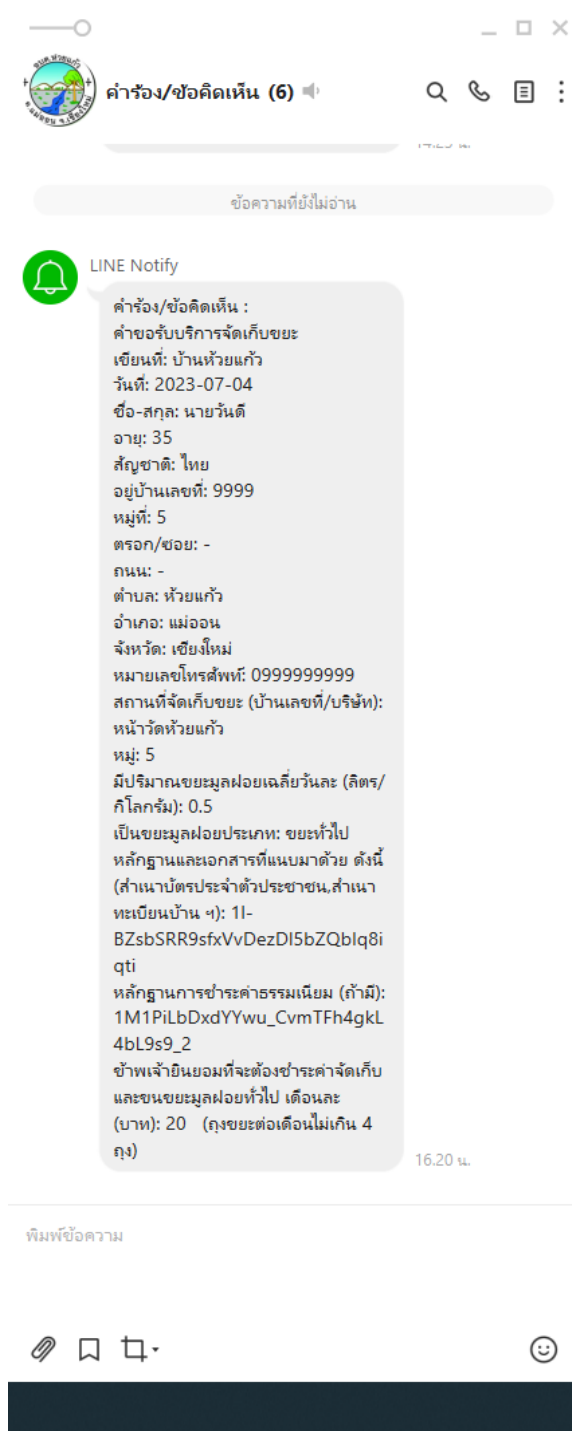
คำขอรับบริการจัดเก็บขยะมูลฝอยทั่วไป จากแบบฟอร์มออนไลน์ (Google Forms)

(https://docs.google.com/forms/d/๑AAp๒_๙PiBUdJ๖H_๗IzzAU๗pl๙zLp๘WPD-blNcofyK๘g/edit)

ขั้นตอนที่ ๑ แสแกน QR-CODE เพื่อกรอกคำร้อง

A screenshot of a Google Forms page in a web browser. The page has a light green background. At the top left, there is a logo for the Huay Kaew Sub District Organization. The main title of the form is "คำขอรับบริการจัดเก็บขยะมูลฝอยทั่วไป" (General Waste Collection Service Request Form). Below the title, there is a text box for the organization's name and a contact email address: huaykaewmaeon@gmail.com. A note in Thai states that the system is powered by Google and that the user's data will be stored on Google servers. There are three required input fields: "เขียนที่" (Address), "วันที่" (Date), and "ชื่อ-สกุล" (Name and Surname). The date field is pre-filled with "22/๑๑/๒๕๖๒". In the bottom right corner, there is a "Activate Windows" watermark.

ขั้นตอนที่ ๒ ระบบแจ้งเตือนในไลน์ เมื่อมีผู้กรอกคำร้อง



ขั้นตอนที่ ๓ ทำการพิมพ์คำร้องจากระบบเพื่อเสนอตามขั้นตอน

